

Số: 312/NĐBR-TCKT
V/v Công bố thông tin BCTC
Quý 1/2018

Bà Rịa, ngày 20 tháng 04 năm 2018

Kính gửi:

- Ủy Ban Chứng khoán Nhà nước;
- Sở Giao dịch chứng khoán TP. Hồ Chí Minh

1. Tên TCPH: Công ty Cổ phần Nhiệt điện Bà Rịa
2. Tên giao dịch: Ba Ria Thermal Power Joint stock Company
3. Mã chứng khoán: BTP
4. Trụ sở chính: Khu phố Hương Giang, P. Long Hương, thành phố Bà Rịa, tỉnh BRVT
5. Điện thoại: 0254. 2212 811 Fax: 0254. 3825 985
6. Sàn giao dịch: HOSE
7. Người thực hiện CBTT: Bà Trần Thị Bảo Xuân. Điện thoại: 0963 735 566
8. Nội dung của thông tin công bố:

- Báo cáo tài chính Quý 1/2018 của Công ty Cổ phần Nhiệt điện Bà Rịa được lập ngày 20/04/2018, bao gồm: Bảng cân đối kế toán, Báo cáo kết quả kinh doanh, Báo cáo lưu chuyển tiền tệ và Thuyết minh Báo cáo tài chính.

- Nội dung giải trình (Chênh lệch lãi và tăng so với cùng kỳ năm trước): Công văn số 311/NĐBR-TCKT ngày 20/04/2018 về việc giải trình nguyên nhân lợi nhuận Quý 1/2018 tăng so với cùng kỳ năm trước.

9. Địa chỉ website đăng tải toàn bộ BCTC Quý 1/2018: www.btp.com.vn

Chúng tôi cam kết các thông tin công bố trên đây là đúng sự thật và hoàn toàn chịu trách nhiệm trước pháp luật về nội dung thông tin công bố.

Trân trọng./.

Nơi nhận:

- Như trên;
- Đăng Website BTP;
- Lưu VT, TCKT.

**TUQ. TỔNG GIÁM ĐỐC
KẾ TOÁN TRƯỞNG**



Trần Thị Bảo Xuân

**TỔNG CÔNG TY PHÁT ĐIỆN 3
CÔNG TY CỔ PHẦN NHIỆT ĐIỆN BÀ RỊA**

**CỘNG HÒA XÃ HỘI CHỦ NGHĨA VIỆT NAM
Độc lập - Tự do - Hạnh phúc**

Số: 311 /NĐBR-TCKT
V/v giải trình nguyên nhân lợi nhuận Quý
1/2018 tăng so với cùng kỳ năm trước.

Bà Rịa, ngày 20 tháng 04 năm 2018

Kính gửi:

- Ủy ban Chứng khoán Nhà nước;
- Sở Giao dịch chứng khoán TP. Hồ Chí Minh.

Công ty Cổ phần Nhiệt điện Bà Rịa xin giải trình kết quả kinh doanh lợi nhuận Quý 1 năm 2018 tăng so với cùng kỳ năm trước cụ thể như sau:

Lợi nhuận trước thuế Quý 1 năm 2018 đạt 136,89 tỷ đồng, chênh lệch tăng: 182,7 tỷ đồng so với Quý 1 năm 2017 (Quý 1/ 2017: -45,81 tỷ đồng) nguyên nhân chủ yếu là do:

Hiện tại giá điện năm 2018 Công ty đang đàm phán với Công ty mua bán điện- Tập đoàn điện lực Việt Nam. Vì vậy doanh thu cố định Quý 1 năm 2018 tính theo giá điện cố định tạm tính năm 2018 là 18.525,55 đồng/kW/tháng theo Thỏa thuận tạm thanh toán tiền điện năm 2018 Nhà máy Nhiệt điện Bà Rịa ngày 28/02/2018.

Doanh thu biến đổi trong Quý 1 năm 2018 được tính trên cơ sở hợp đồng mua bán điện năm 2017 bằng giá khí Cửu Long là 7.37 USD/MMBTU. Trong khi giá khí bình quân của các nguồn khí thực tế thanh toán là 6.2 USD/MMBTU. Khi có giá điện chính thức Công ty sẽ điều chỉnh giảm doanh thu Quý 1/2018.

Chênh lệch tỷ giá: Lỗ chênh lệch tỷ giá chưa thực hiện do đánh giá lại vốn vay có gốc ngoại tệ Quý 1/2018: 3,25 tỷ đồng, so với Quý 1/2017 khoản này lỗ 40,13 tỷ đồng;

Trên đây là giải trình kết quả hoạt động sản xuất kinh doanh Quý 1 năm 2018 của Công ty Cổ phần Nhiệt điện Bà Rịa tăng so với cùng kỳ năm trước để Quý cổ đông được rõ.

Trân trọng./.

Nơi nhận:

- Như trên;
- Chủ tịch HĐQT (để b/c);
- Thư ký;
- Lưu: VT, TCKT.



NGUYỄN TIẾN DŨNG

CÔNG TY CỔ PHẦN NHIỆT ĐIỆN BÀ RỊA

MÃ SỐ THUẾ: 3500701305



BÁO CÁO TÀI CHÍNH
Quý 1 năm 2018

BÁO CÁO KẾT QUẢ SẢN XUẤT KINH DOANH
Quý I năm 2018

Đơn vị tính: đồng

Chỉ tiêu	Mã số	Thuyết minh	Quý báo cáo		Lũy kế từ đầu năm đến cuối quý này	
			Năm nay	Năm trước	Năm nay	Năm trước
1	2	3	4	5	1	2
1. Doanh thu bán hàng và cung cấp dịch vụ	01	VI.25	630 406 136 795	168 654 955 157	630 406 136 795	168 654 955 157
2. Các khoản giảm trừ doanh thu	02					
3. Doanh thu thuần về bán hàng và cung cấp dịch vụ (10 = 01 - 02)	10		630 406 136 795	168 654 955 157	630 406 136 795	168 654 955 157
4. Giá vốn hàng bán	11	VI.27	482 570 985 898	170 324 360 229	482 570 985 898	170 324 360 229
5. Lợi nhuận gộp về bán hàng và cung cấp dịch vụ (20 = 10 - 11)	20		147 835 150 897	(1 669 405 072)	147 835 150 897	(1 669 405 072)
6. Doanh thu hoạt động tài chính	21	VI.26	2 083 347 802	5 547 162 226	2 083 347 802	5 547 162 226
7. Chi phí tài chính	22	VI.28	6 718 737 618	43 528 353 845	6 718 737 618	43 528 353 845
Trong đó: Chi phí lãi vay	23		3 470 153 960	3 395 851 117	3 470 153 960	3 395 851 117
8. Phần lãi hoặc lỗ trong công ty liên doanh, liên kết	24					
9. Chi phí bán hàng	25		11 036 571	8 870 481	11 036 571	8 870 481
10. Chi phí quản lý doanh nghiệp	26		6 381 510 833	6 143 709 522	6 381 510 833	6 143 709 522
11. Lợi nhuận thuần từ hoạt động kinh doanh { 30=20+ (21-22)+24-(25+26)}	30		136 807 213 677	(45 803 176 694)	136 807 213 677	(45 803 176 694)
12. Thu nhập khác	31		82 127 360	571 714	82 127 360	571 714
13. Chi phí khác	32			3 835 085		3 835 085
14. Lợi nhuận khác (40= 31-32)	40		82 127 360	(3 263 371)	82 127 360	(3 263 371)
15. Tổng lợi nhuận kế toán trước thuế (50 = 30 + 40)	50		136 889 341 037	(45 806 440 065)	136 889 341 037	(45 806 440 065)
16. Chi phí thuế TNDN hiện hành	51	VI.40	13 527 122 985		13 527 122 985	
17. Chi phí thuế TNDN hoãn lại	52	VI.40	13 879 964 174		13 879 964 174	
18. Lợi nhuận sau thuế thu nhập doanh nghiệp (60 = 50 - 51 - 52)	60		109 482 253 878	(45 806 440 065)	109 482 253 878	(45 806 440 065)
19. Lợi nhuận sau thuế của công ty mẹ	61					
20. Lợi nhuận sau thuế của cổ đông không kiểm soát	62					
21. Lãi cơ bản trên cổ phiếu (*)	70					
22. Lãi suy giảm trên cổ phiếu (*)	71					

Người lập biểu
(Ký, họ tên)

Trần Thị Bảo Xuân

Kế toán trưởng
(Ký, họ tên)

Trần Thị Bảo Xuân

Ngày 20 tháng 04 năm 2018

Tổng Giám đốc
(Ký, họ tên)



NGUYỄN TIẾN DŨNG

BẢNG CÂN ĐỐI KẾ TOÁN

Quý 1 năm 2018

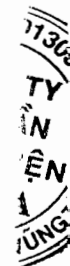
Đơn vị tính: đồng

Chỉ tiêu	Mã số	Thuyết minh	Số cuối quý	Số đầu năm
1	2	3	4	5
A – TÀI SẢN NGẮN HẠN (100=110+120+130+140+150)	100		1 441 900 761 580	2 368 866 159 421
I. Tiền và các khoản tương đương tiền	110		250 443 528 805	326 483 621 660
1. Tiền	111	V.01	3 443 528 805	1 483 621 660
2. Các khoản tương đương tiền	112		247 000 000 000	325 000 000 000
II. Đầu tư tài chính ngắn hạn	120	V.02	400 000 000 000	552 000 000 000
1. Chứng khoán kinh doanh	121			
2. Dự phòng giảm giá chứng khoán kinh doanh (*) (2)	122			
3. Đầu tư nắm giữ đến ngày đáo hạn	123		400 000 000 000	552 000 000 000
III. Các khoản phải thu ngắn hạn	130		639 600 309 634	1 323 258 703 562
1. Phải thu ngắn hạn của khách hàng	131		626 394 172 087	1 248 251 778 846
2. Trả trước cho người bán	132			716 675 000
3. Phải thu nội bộ ngắn hạn	133			
4. Phải thu theo tiến độ kế hoạch hợp đồng xây dựng	134			
5. Phải thu về cho vay ngắn hạn	135			
6. Phải thu ngắn hạn khác	136	V.03	13 567 336 146	74 651 448 315
7. Dự phòng phải thu ngắn hạn khó đòi (*)	137		(361 198 599)	(361 198 599)
8. Tài sản thiếu chờ xử lý	139			
IV. Hàng tồn kho	140		143 110 554 415	148 961 187 031
1. Hàng tồn kho	141	V.04	143 110 554 415	148 961 187 031
2. Dự phòng giảm giá hàng tồn kho (*)	149			
V. Tài sản ngắn hạn khác	150		8 746 368 726	18 162 647 168

Chỉ tiêu	Mã số	Thuyết minh	Số cuối quý	Số đầu năm
I	2	3	4	5
1. Chi phí trả trước ngắn hạn	151		92 079 865	420 033 371
2. Thuế GTGT được khấu trừ	152		7 112 257 675	15 115 126 323
3. Thuế và các khoản khác phải thu Nhà nước	153	V.05	1 542 031 186	2 627 487 474
4. Giao dịch mua bán lại trái phiếu Chính phủ	154			
5. Tài sản ngắn hạn khác	155			
B – TÀI SẢN DÀI HẠN (200 = 210 + 220 + 240 + 250 + 260)	200		585 242 566 451	605 619 999 084
I. Các khoản phải thu dài hạn	210			
1. Phải thu dài hạn của khách hàng	211			
2. Trả trước cho người bán dài hạn	212			
3. Vốn kinh doanh ở đơn vị trực thuộc	213			
4. Phải thu nội bộ dài hạn	214	V.06		
5. Phải thu về cho vay dài hạn	215			
6. Phải thu dài hạn khác	216	V.07		
7. Dự phòng phải thu dài hạn khó đòi (*)	219			
II. Tài sản cố định	220		255 721 603 986	198 756 587 212
1. Tài sản cố định hữu hình	221	V.08	255 721 603 986	198 756 587 212
– Nguyên giá	222		2 604 681 050 388	2 540 687 172 031
– Giá trị hao mòn lũy kế (*)	223		(2 348 959 446 402)	(2 341 930 584 819)
2. Tài sản cố định thuê tài chính	224	V.09		
– Nguyên giá	225			
– Giá trị hao mòn lũy kế (*)	226			
3. Tài sản cố định vô hình	227	V.10	0	0
– Nguyên giá	228		3 889 064 839	3 889 064 839
– Giá trị hao mòn lũy kế (*)	229		(3 889 064 839)	(3 889 064 839)
III. Bất động sản đầu tư	230	V.12		
– Nguyên giá	231			
– Giá trị hao mòn lũy kế (*)	232			
IV. Tài sản dở dang dài hạn	240		1 293 068 611	64 771 181 148
1. Chi phí sản xuất, kinh doanh dở dang dài hạn	241			
2. Chi phí xây dựng cơ bản dở dang	242		1 293 068 611	64 771 181 148

Chỉ tiêu	Mã số	Thuyết minh	Số cuối quý	Số đầu năm
1	2	3	4	5
V. Đầu tư tài chính dài hạn	250		327 336 281 400	327 336 281 400
1. Đầu tư vào công ty con	251			
2. Đầu tư vào công ty liên doanh, liên kết	252		83 750 000 000	83 750 000 000
3. Đầu tư góp vốn vào đơn vị khác	253	V.13	273 500 927 800	273 500 927 800
4. Dự phòng đầu tư tài chính dài hạn (*)	254		(29 914 646 400)	(29 914 646 400)
5. Đầu tư nắm giữ đến ngày đáo hạn	255			
VI. Tài sản dài hạn khác	260		891 612 454	14 755 949 324
1. Chi phí trả trước dài hạn	261	V.14	891 612 454	875 985 150
2. Tài sản thuế thu nhập hoãn lại	262	V.21		13 879 964 174
3. Thiết bị, vật tư, phụ tùng thay thế dài hạn	263			
4. Tài sản dài hạn khác	268			
5. Lợi thế thương mại	269			
TỔNG CỘNG TÀI SẢN (270 = 100 + 200)	270		2 027 143 328 031	2 974 486 158 505

Chỉ tiêu	Mã số	Thuyết minh	Số cuối quý	Số đầu năm
1	2	3	4	5
A – NỢ PHẢI TRẢ (300 = 310 + 330)	300		796 115 431 905	1 852 930 873 478
I. Nợ ngắn hạn	310		299 307 034 228	1 359 046 201 093
1. Phải trả người bán ngắn hạn	311		23 790 872 497	1 181 945 880 951
2. Người mua trả tiền trước ngắn hạn	312			
3. Thuế và các khoản phải nộp Nhà nước	313	V.16	12 559 356 288	17 032 695 915
4. Phải trả người lao động	314		1 877 691 760	21 272 618 679
5. Chi phí phải trả ngắn hạn	315	V.17	199 305 319 354	1 693 385 381
6. Phải trả nội bộ ngắn hạn	316			
7. Phải trả theo tiến độ kế hoạch hợp đồng xây dựng	317			
8. Doanh thu chưa thực hiện ngắn hạn	318			
9. Các khoản phải trả, phải nộp ngắn hạn khác	319	V.18	4 302 344 746	6 939 181 985
10. Vay và nợ thuê tài chính ngắn hạn	320		55 200 933 100	54 876 074 734
11. Dự phòng phải trả ngắn hạn	321			69 399 820 871




Chỉ tiêu	Mã số	Thuyết minh	Số cuối quý	Số đầu năm
1	2	3	4	5
12. Quỹ khen thưởng, phúc lợi	322		2 270 516 483	5 886 542 577
13. Quỹ bình ổn giá	323			
14. Giao dịch mua bán lại trái phiếu Chính phủ	324			
II. Nợ dài hạn	330		496 808 397 677	493 884 672 385
1. Phải trả người bán dài hạn	331			
2. Người mua trả tiền trước dài hạn	332			
3. Chi phí phải trả dài hạn	333			
4. Phải trả nội bộ về vốn kinh doanh	334			
5. Phải trả nội bộ dài hạn	335			
6. Doanh thu chưa thực hiện dài hạn	336			
7. Phải trả dài hạn khác	337			
8. Vay và nợ thuê tài chính dài hạn	338		496 808 397 677	493 884 672 385
9. Trái phiếu chuyển đổi	339			
10. Cổ phiếu ưu đãi	340			
11. Thuế thu nhập hoãn lại phải trả	341	V.21		
12. Dự phòng phải trả dài hạn	342			
13. Quỹ phát triển khoa học và công nghệ	343			
B – VỐN CHỦ SỞ HỮU (400 = 410 + 430)	400		1 231 027 896 126	1 121 555 285 027
I. Vốn chủ sở hữu	410	V.22	1 231 027 896 126	1 121 555 285 027
1. Vốn góp của chủ sở hữu	411		604 856 000 000	604 856 000 000
- Vốn đầu tư của chủ sở hữu	411a			
- Cổ phiếu phổ thông có quyền biểu quyết	411b		604 856 000 000	604 856 000 000
- Cổ phiếu ưu đãi	411c			
2. Thặng dư vốn cổ phần	412		7 560 228 689	7 560 228 689
3. Quyền chọn chuyển đổi trái phiếu	413			
4. Vốn khác của chủ sở hữu	414			
5. Cổ phiếu quỹ (*)	415			
6. Chênh lệch đánh giá lại tài sản	416			
7. Chênh lệch tỷ giá hối đoái	417			
8. Quỹ đầu tư phát triển	418		107 472 531 553	107 472 531 553



Chỉ tiêu	Mã số	Thuyết minh	Số cuối quý	Số đầu năm
1	2	3	4	5
9. Quỹ hỗ trợ sắp xếp doanh nghiệp	419			
10. Quỹ khác thuộc vốn chủ sở hữu	420		20 035 100 608	20 035 100 608
11. Lợi nhuận sau thuế chưa phân phối	421		491 104 035 276	381 631 424 177
- LNST chưa phân phối lũy kế đến cuối kỳ trước	421a		381 621 781 398	289 481 777 771
- LNST chưa phân phối kỳ này	421b		109 482 253 878	92 149 646 406
12. Nguồn vốn đầu tư XDCB	422			
13. Lợi ích cổ đông không kiểm soát	429			
II. Nguồn kinh phí và quỹ khác	430			
1. Nguồn kinh phí	431	V.23		
2. Nguồn kinh phí đã hình thành TSCĐ	432			
TỔNG CỘNG NGUỒN VỐN (440= 300 + 400)	440		2 027 143 328 031	2 974 486 158 505

NGƯỜI LẬP BIỂU
(Ký, họ tên)


Huỳnh Chi Huyền Trang

KÊ TOÁN TRƯỞNG
(Ký, họ tên)


Trần Chi Bảo Xuân

Ngày 20 tháng 04 năm 2018
TỔNG GIÁM ĐỐC
(Ký, họ tên)



NGUYỄN TIẾN DŨNG

N.35
CỔ
CỔ
HIỆ
BÀ
T. B. A. R. I. A.

BÁO CÁO LƯU CHUYỂN TIỀN TỆ THEO PHƯƠNG PHÁP GIÁN TIẾP

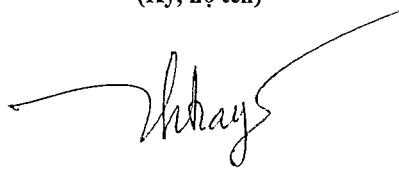
Kỳ: Q1_2018

Chỉ tiêu	Mã số	Năm nay	Năm trước
I. Lưu chuyển tiền từ hoạt động kinh doanh			
1. Lợi nhuận trước thuế	1	136 889 341 037	(45 806 440 065)
2. Điều chỉnh cho các khoản			
- Khấu hao TSCĐ	2	7 028 861 583	5 915 010 220
- Các khoản dự phòng	3	(69 399 820 871)	
- Lãi, lỗ chênh lệch tỷ giá hối đoái do đánh giá lại các khoản mục tiền tệ có gốc ngoại tệ	4	3 248 583 658	40 132 502 728
- Lãi, lỗ từ hoạt động đầu tư	5	(2 083 347 802)	(5 547 162 226)
- Chi phí lãi vay	6	3 470 153 960	3 395 851 117
- Các khoản điều chỉnh khác	7		
3. Lợi nhuận từ hoạt động kinh doanh trước thay đổi vốn lưu động	8	79 153 771 565	(1 910 238 226)
- Tăng giảm các khoản phải thu	9	692 746 718 864	106 807 878 908
- Tăng giảm hàng tồn kho	10	5 850 632 616	(18 940 039 794)
- Tăng giảm các khoản phải trả (Không kể lãi vay phải trả, thuế thu nhập doanh nghiệp phải nộp)	11	(1 064 310 542 502)	40 186 905 484
- Tăng giảm chi phí trả trước	12	312 326 202	258 485 437
- Tăng, giảm chứng khoán kinh doanh	13		
- Tiền lãi vay đã trả	14	(184 453 150)	
- Thuế thu nhập doanh nghiệp đã nộp	15	(18 006 018 158)	(20 302 328 224)
- Tiền thu khác từ hoạt động kinh doanh	16	6 780 000	72 039 260
- Tiền chi khác từ hoạt động kinh doanh	17	(3 614 406 094)	(3 691 362 466)
Lưu chuyển tiền thuần từ hoạt động kinh doanh	20	(308 045 190 657)	102 481 340 379
II. Lưu chuyển tiền từ hoạt động đầu tư			
1. Tiền chi để mua sắm, xây dựng TSCĐ và các tài sản dài hạn khác	21		(12 965 557 581)
2. Tiền thu từ thanh lý, nhượng bán TSCĐ và các tài sản dài hạn khác	22		
3. Tiền chi cho vay, mua các công cụ nợ của đơn vị khác	23	(277 000 000 000)	(132 000 000 000)
4. Tiền thu hồi cho vay, bán lại các công cụ nợ của các đơn vị khác	24	507 000 000 000	100 500 000 000

5. Tiền chi đầu tư góp vốn vào đơn vị khác	25		
6. Tiền thu hồi đầu tư góp vốn vào đơn vị khác	26		
7. Tiền thu lãi cho vay, cổ tức và lợi nhuận được chia	27	2 083 347 802	15 603 137 226
Lưu chuyển tiền thuần từ hoạt động đầu tư	30	232 083 347 802	(28 862 420 355)
III- Lưu chuyển tiền từ hoạt động tài chính			
1. Tiền thu từ phát hành cổ phiếu, nhận vốn góp của chủ sở hữu	31		
2. Tiền trả vốn góp cho các chủ sở hữu, mua lại cổ phiếu của doanh nghiệp đã phát hành	32		
3. Tiền thu từ đi vay	33	99 000 000 000	
4. Tiền chi trả nợ gốc vay	34	(99 000 000 000)	
5. Tiền chi trả nợ thuế tài chính	35		
6. Cổ tức, lợi nhuận đã trả cho chủ sở hữu	36	(78 250 000)	71 575 000
Lưu chuyển tiền thuần từ hoạt động tài chính	40	(78 250 000)	71 575 000
Lưu chuyển tiền thuần trong kỳ (50=20+30+40)	50	(76 040 092 855)	73 690 495 024
Tiền và tương đương tiền đầu kỳ	60	326 483 621 660	216 843 435 731
Ảnh hưởng của thay đổi tỷ giá hối đoái quy đổi ngoại tệ	61		
Tiền và tương đương tiền cuối kỳ (lấy theo số dư tài khoản)	70	250 443 528 805	290 533 930 755

NGƯỜI LẬP BIỂU

(Ký, họ tên)



Huỳnh Thị Huyền Trang

KẾ TOÁN TRƯỞNG

(Ký, họ tên)



Trần Thị Bảo Xuân

TỔNG GIÁM ĐỐC

(Ký, họ tên)



NGUYỄN TIỀN DŨNG

THUYẾT MINH BÁO CÁO TÀI CHÍNH

Quý 1 năm 2018

I. Đặc điểm hoạt động của doanh nghiệp

- Hình thức sở hữu vốn
- Lĩnh vực kinh doanh
- Ngành nghề kinh doanh
- Chu kỳ sản xuất kinh doanh thông thường
- Đặc điểm hoạt động của doanh nghiệp trong năm tài chính có ảnh hưởng đến báo cáo tài chính
- Cấu trúc doanh nghiệp
 - Danh sách các công ty con
 - Danh sách các công ty liên doanh, liên kết
 - Danh sách các đơn vị trực thuộc không có tư cách pháp nhân hạch toán phụ thuộc
- Tuyên bố về khả năng so sánh thông tin trên Báo cáo tài chính (có so sánh được hay không, nếu không so sánh được phải nêu rõ lý do như vì chuyển đổi hình thức sở hữu, chia tách, sáp nhập, nêu độ dài về kỳ so sánh...)

Vốn cổ đông
Sản xuất công nghiệp và dịch vụ.
Sản xuất và kinh doanh điện năng, sửa chữa, bảo trì các thiết bị điện, sản xuất, tiêu thụ nước uống đóng chai và 1 số ngành nghề khác.
Bắt đầu từ ngày 01/01 kết thúc vào ngày 31/12

II. Kỳ kế toán, đơn vị tiền tệ sử dụng trong kế toán

- Kỳ kế toán năm bắt đầu ngày 01/01/2018 kết thúc ngày 31/12/2018
- Đơn vị tiền tệ sử dụng trong kế toán: VND

Trường hợp có sự thay đổi đơn vị tiền tệ trong kế toán so với năm trước, giải trình rõ lý do và ảnh hưởng của sự thay đổi

III. Chuẩn mực và Chế độ kế toán áp dụng

- Chế độ kế toán áp dụng: Thông tư 200/2014/TT-BTC và Thông tư 202/2014 TT-BTC. Áp dụng theo chế độ kế toán của Tập đoàn Điện lực Việt Nam được Bộ tài chính chấp thuận theo CV 12227/BTC – CĐKT ngày 03/09/2015.
- Tuyên bố về việc tuân thủ Chuẩn mực kế toán và Chế độ kế toán: Báo cáo Tài chính được lập tuân thủ theo các quy định của chuẩn mực kế toán Việt Nam và các văn bản hướng dẫn chuẩn mực do Nhà nước ban hành.

IV. Các chính sách kế toán áp dụng

- Nguyên tắc chuyển đổi Báo cáo tài chính lập bằng ngoại tệ sang Đồng Việt Nam (Trường hợp đồng tiền ghi sổ kế toán khác với Đồng Việt Nam); Ảnh hưởng (nếu có) do việc chuyển đổi Báo cáo tài chính từ đồng ngoại tệ sang Đồng Việt Nam.

Các nghiệp vụ phát sinh bằng các loại ngoại tệ được quy đổi sang đồng Việt Nam theo tỷ giá thực tế tại ngày phát sinh nghiệp vụ. Tại thời điểm cuối năm, cuối quý các khoản mục tiền tệ có gốc ngoại tệ quy đổi theo tỷ giá bán ra của Ngân hàng TMCP Ngoại thương Việt Nam công bố vào ngày kết thúc niên độ kế toán. Chênh lệch tỷ giá phát sinh từ các nghiệp vụ này được hạch toán vào chi phí tài chính hoặc doanh thu tài chính và được kết chuyển vào báo cáo kết quả hoạt động kinh doanh trong kỳ.

- Các loại tỷ giá hối đoái áp dụng trong kế toán
- Nguyên tắc xác định lãi suất thực tế (lãi suất hiệu lực) dùng để chiết khấu dòng tiền
- Nguyên tắc ghi nhận các khoản tiền và các khoản tương đương tiền
- Nguyên tắc kế toán các khoản đầu tư tài chính
 - Chứng khoán kinh doanh;
 - Các khoản đầu tư nắm giữ đến ngày đáo hạn;
 - Các khoản cho vay;

Tiền mặt, tiền gửi ngân hàng không kỳ hạn và có kỳ hạn dưới 3 tháng

Theo giá trị gốc
Theo giá trị gốc

- d) Đầu tư vào công ty con; công ty liên doanh, liên kết;
đ) Đầu tư vào công cụ vốn của đơn vị khác;

Là khoản đầu tư vào công ty khác được tính theo giá trị gốc.
Theo giá trị gốc bao gồm giá mua và các chi phí mua có liên quan trực tiếp

- e) Các phương pháp kế toán đối với các giao dịch khác liên quan đến đầu tư tài chính

6. Nguyên tắc kế toán nợ phải thu

Các khoản phải thu được trình bày trên báo cáo tài chính theo giá trị gốc các khoản phải thu khách hàng phát sinh tại kỳ báo cáo. Các khoản thu khách hàng và phải thu khác được phản ánh theo giá gốc trừ đi dự phòng phải thu khó đòi

7. Nguyên tắc ghi nhận hàng tồn kho:

- Nguyên tắc ghi nhận hàng tồn kho;
- Phương pháp tính giá trị hàng tồn kho;
- Phương pháp hạch toán hàng tồn kho;
- Phương pháp lập dự phòng giảm giá hàng tồn kho

Nguyên tắc giá gốc cộng với chi phí vận chuyển.

Tính giá trị hàng tồn kho theo phương pháp bình quân gia quyền (Giá bình quân tức thời)

Hạch toán hàng tồn kho theo hình thức kê khai thường xuyên, bình quân gia quyền tức thời

Theo Thông tư 228/2009/ TT-BTC ngày 07/12/2009 của Bộ Tài chính; Thông tư 89/2013 TT-BTC ngày 28/06/2013 của Bộ Tài chính về sửa đổi bổ sung Thông tư 228/2009/TT-BTC.

8. Nguyên tắc ghi nhận và các khấu hao TSCĐ, TSCĐ thuê tài chính, bất động sản đầu tư

Ghi nhận theo nguyên giá trong Bảng cân đối kế toán được phản ánh theo 3 chỉ tiêu: Nguyên giá, hao mòn lũy kế, giá trị còn lại.

9. Nguyên tắc kế toán các hợp đồng hợp tác kinh doanh

10. Nguyên tắc kế toán thuế TNDN hoãn lại

11. Nguyên tắc kế toán chi phí trả trước

Các chi phí trả trước chỉ liên quan đến chi phí sản xuất kinh doanh năm tài chính hiện tại và các năm tiếp theo được ghi nhận là chi phí trả trước và phân bổ dần vào kết quả sản xuất kinh doanh trong nhiều năm gồm có: - Công cụ dụng cụ xuất dùng có giá trị lớn và có thể sử dụng trong nhiều kỳ kế toán; - Các chi phí trả trước dài hạn khác, việc tính và phân bổ chi phí trả trước được căn cứ vào tính chất, mức độ từng loại để chọn phương pháp và phân bổ dần vào chi phí sản xuất kinh doanh hợp lý.

Các khoản nợ phải trả được trình bày trên báo cáo tài chính ghi theo giá trị ghi sổ có đầy đủ chứng từ gốc ghi nhận quá trình phát sinh các khoản và quá trình thanh toán.

12. Nguyên tắc kế toán nợ phải trả

13. Nguyên tắc ghi nhận vay và nợ phải trả thuê tài chính

14. Nguyên tắc ghi nhận và vốn hóa các khoản chi phí đi vay

15. Nguyên tắc ghi nhận chi phí phải trả

Chi phí phải trả là các khoản chi phí trích trước có liên quan đến việc hình thành doanh thu trong năm chủ yếu chi phí lãi vay, chi phí nhiên liệu.

16. Nguyên tắc và phương pháp ghi nhận các khoản dự phòng phải trả

Chi phí dự phòng phải trả là các khoản chi phí trích trước có liên quan đến việc hình thành doanh thu trong năm chủ yếu chi phí sửa chữa tài sản cố định. Đối với TSCĐ là thiết bị, phương tiện chuyên ngành có quy định kỹ thuật về sửa chữa định kỳ.

17. Nguyên tắc ghi nhận doanh thu chưa thực hiện

Doanh thu chưa thực hiện là khoản tiền liên quan đến nhiều kỳ kế toán trong tương lai và thỏa mãn hai nguyên tắc cơ bản để ghi nhận doanh thu (đã giao hàng, đã cung ứng dịch vụ) cho người mua và người mua đã sử dụng dịch vụ chấp nhận thanh toán.

18. Nguyên tắc ghi nhận trái phiếu chuyển đổi

19. Nguyên tắc ghi nhận vốn chủ sở hữu

- Nguyên tắc ghi nhận vốn góp của chủ sở hữu, thặng dư vốn cổ phần, quyền chọn trái phiếu chuyển đổi, vốn khác của chủ sở hữu

Vốn đầu tư của chủ sở hữu được ghi nhận là số vốn thực góp của chủ sở hữu. Thặng dư vốn cổ phần, vốn khác của chủ sở hữu bằng vốn điều lệ từ khi công ty chính thức chuyển sang hoạt động theo mô hình Công ty cổ phần.

- Nguyên tắc ghi nhận chênh lệch đánh giá lại tài sản

- Nguyên tắc ghi nhận chênh lệch tỷ giá

Ghi nhận theo tỷ giá thực tế khi phát sinh nghiệp vụ. Chênh lệch tỷ giá phát sinh trong kỳ được hạch toán vào chi phí tài chính hoặc doanh thu tài chính và được kết chuyển vào báo cáo kết quả hoạt động kinh doanh trong kỳ.

- Nguyên tắc ghi nhận lợi nhuận chưa phân phối

Lợi nhuận sau thuế chưa phân phối là số lợi nhuận của hoạt động sản xuất kinh doanh của doanh nghiệp sau khi trừ các khoản điều chỉnh, thay đổi chính sách kế toán và điều chỉnh hồi tố sai sót trọng

yếu của các năm trước. Lợi nhuận sau thuế chưa phân phối có thể chia cho các nhà đầu tư dựa theo tỷ lệ vốn góp sau khi được Đại hội đồng cổ đông phê duyệt và sau khi đã trích lập các quỹ dự phòng theo quy định Công ty và các quy định của pháp luật Việt Nam.

20. Nguyên tắc và phương pháp ghi nhận doanh thu

- Doanh thu bán hàng

Theo điều 78 Thông tư 200/2014/TT/BTC Nguyên tắc kế toán các khoản doanh thu. Doanh thu bán hàng và cung cấp dịch vụ được ghi nhận khi kết quả giao dịch hàng hóa, dịch vụ được xác định một cách đáng tin cậy và Công ty có khả năng thu được các lợi ích kinh tế từ giao dịch này. Doanh thu bán hàng và cung cấp dịch vụ được ghi nhận khi đã có sự giao hàng và chuyển quyền sở hữu cho người mua hoặc dịch vụ đã được thực hiện cho khách hàng liên quan đến nhiều kỳ kế toán, doanh thu được xác định trên kết quả phân công việc đã thực sự hoàn thành trong kỳ báo cáo.

- Doanh thu cung cấp dịch vụ

- Doanh thu hoạt động tài chính

Doanh thu hoạt động tài chính chủ yếu là lãi tiền gửi ngân hàng có kỳ hạn và không kỳ hạn căn cứ vào giấy báo tính lãi của Ngân hàng tại thời điểm áp dụng để ghi nhận doanh thu của tiền gửi không kỳ hạn các hợp đồng tiền gửi có kỳ hạn để tính doanh thu hoạt động tài chính, lãi dự thu của các hợp đồng tiền gửi, các khoản lợi nhuận được từ các khoản đầu tư vào các công ty khác và lãi chênh lệch tỷ giá phát trong kỳ.

- Doanh thu hợp đồng xây dựng

- Thu nhập khác

Thu nhập khác các khoản thu nhập từ các hoạt động xảy ra không thường xuyên ngoài các hoạt động tạo ra doanh thu gồm: Thu về thanh lý TSCĐ, nhượng bán TSCĐ, thu tiền phạt khách hàng do vi phạm hợp đồng, thu tiền bảo hiểm được bồi thường, các khoản thuế được giảm được hoàn lại và các khoản thu khác

21. Nguyên tắc kế toán các khoản giảm trừ doanh thu

22. Nguyên tắc kế toán giá vốn hàng bán

Giá vốn sản phẩm điện là các khoản phát sinh nguyên nhiên vật liệu và chi phí trực tiếp trên cơ sở chứng từ gốc hình thành tại kỳ báo cáo đã đủ điều kiện tính hợp lý hợp lệ. Thể hiện trên báo cáo kết quả sản xuất kinh doanh trong kỳ.

23. Nguyên tắc kế toán chi phí tài chính

Chi phí tài chính chủ yếu là lãi vay các khoản vay ngắn hạn, dài hạn, lỗ chênh lệch tỷ giá phát sinh và các khoản trích lập dự phòng đầu tư tài chính dài hạn.

24. Nguyên tắc kế toán chi phí bán hàng, chi phí quản lý doanh nghiệp

Các khoản chi phí được ghi nhận bao gồm: Chi phí phục vụ trực tiếp quá trình bán hàng, quá trình quản lý trong kỳ.

25. Nguyên tắc và phương pháp ghi nhận chi phí thuế thu nhập doanh nghiệp hiện hành, chi phí thuế thu nhập doanh nghiệp hoãn lại

Chi phí thuế thu nhập doanh nghiệp hiện hành được xác định trên cơ sở thu nhập chịu thuế và thuế suất TNDN trong năm hiện hành do Bộ tài chính quy định năm 2018 tính 20% nhân lợi nhuận tính thuế. Các loại khác được áp dụng theo luật thuế hiện hành tại Việt Nam.

26. Các nguyên tắc và phương pháp kế toán khác

V. Các chính sách kế toán áp dụng (trong trường hợp doanh nghiệp không đáp ứng giả định hoạt động liên tục)

1. Có tái phân loại tài sản dài hạn và nợ phải trả dài hạn thành ngắn hạn không?

2. Nguyên tắc xác định giá trị từng loại tài sản và nợ phải trả (theo giá trị thuần có thể thực hiện được, giá trị có thể thu hồi, giá trị hợp lý, giá trị hiện tại, giá trị hiện hành...)

3. Nguyên tắc xử lý tài chính đối với

- Các khoản dự phòng

- Chênh lệch đánh giá lại tài sản và chênh lệch tỷ giá (còn đang phản ánh trên Bảng cân đối kế toán – nếu có)

VI. Thông tin bổ sung cho các khoản mục trình bày trong Bảng cân đối kế toán

Đơn vị tính: VND

01 - Tiền	Cuối kỳ	Đầu năm
- Tiền mặt	247 279 115	106 372 377
- Tiền gửi ngân hàng	3 196 249 690	1 377 249 283
- Tiền đang chuyển	0	0
- Các khoản trong đương tiền	247 000 000 000	325 000 000 000
Cộng	250 443 528 805	326 483 621 660

02 - Các khoản đầu tư tài chính	Cuối kỳ			Đầu năm		
	Giá gốc	Giá trị hợp lý	Dự phòng	Giá gốc	Giá trị hợp lý	Dự phòng
a) Chứng khoán kinh doanh		0			0	
- Tổng giá trị cổ phiếu		0			0	
- Tổng giá trị trái phiếu		0			0	
- Các khoản đầu tư khác		0			0	
- Lý do thay đổi với từng khoản đầu tư/loại cổ phiếu, trái phiếu						
Về số lượng						
Về giá trị						

	Cuối kỳ		Đầu năm	
	Giá gốc	Giá trị ghi sổ	Giá gốc	Giá trị ghi sổ
b) Đầu tư nắm giữ đến ngày đáo hạn	400 000 000 000	400 000 000 000	552 000 000 000	552 000 000 000
b1) Ngắn hạn	400 000 000 000	400 000 000 000	552 000 000 000	552 000 000 000
- Tiền gửi có kỳ hạn	400 000 000 000	400 000 000 000	552 000 000 000	552 000 000 000
- Trái phiếu				
- Các khoản đầu tư khác				
b2) Dài hạn				
- Tiền gửi có kỳ hạn	0	0		
- Trái phiếu				
- Các khoản đầu tư khác				

	Cuối kỳ			Đầu năm		
	Giá gốc	Dự phòng	Giá trị hợp lý	Giá gốc	Dự phòng	Giá trị hợp lý
c) Đầu tư góp vốn vào đơn vị khác	357 250 927 800	(29 914 646 400)	327 336 281 400	357 250 927 800	(29 914 646 400)	327 336 281 400
- Đầu tư vào công ty con			0			0
- Đầu tư vào công ty liên doanh, liên kết	83 750 000 000		83 750 000 000	83 750 000 000		83 750 000 000
Công ty Cổ Phần Thủy Điện Buôn Đôn	83 750 000 000		83 750 000 000	83 750 000 000		83 750 000 000

- Đầu tư vào đơn vị khác	273 500 927 800	(29 914 646 400)	243 586281 400	273 500 927 800	(29 914 646 400)	243 586281 400
Công ty Cổ phần Nhiệt điện Hải Phòng	108 730 000 000		108 730 000 000	108 730 000 000		108 730 000 000
Công ty Cổ phần Nhiệt điện Quảng Ninh	114 770 927 800	(29 914 646 400)	84 856 281 400	114 770 927 800	(29 914 646 400)	84 856 281 400
Công ty Cổ phần Phú Thạnh Mỹ	50 000 000 000		50 000 000 000	50 000 000 000		50 000 000 000

- Tóm tắt tình hình hoạt động của các công ty con, công ty liên doanh, liên kết trong kỳ;
- Các giao dịch trọng yếu giữa doanh nghiệp và công ty con, liên doanh, liên kết trong kỳ
- Trường hợp không xác định được giá trị hợp lý thì giải trình lý do.

03 - Phải thu của khách hàng	Cuối kỳ	Đầu năm
a) Phải thu của khách hàng ngắn hạn	626 394 172 087	1 248 251 778 846
Công ty Mua Bán Điện	509 890 799	1 247 143 908 447
Các đối tượng khác	625 884 281 288	1 107 870 399
b) Phải thu của khách hàng dài hạn		
c) Phải thu của khách hàng là các bên liên quan		

04 - Các khoản phải thu khác	Cuối kỳ		Đầu năm	
	Giá trị	Dự phòng	Giá trị	Dự phòng
a) Ngắn hạn	13 567 336 146		74 651 448 315	
- Phải thu về cổ phần hoá				
- Phải thu về cổ tức và lợi nhuận được chia			14 258 437 500	
- Phải thu người lao động	198 414 200		129 063 300	
- Ký cược, ký quỹ	0		20 600 000	
- Cho mượn	1 255 278		1 255 278	
- Các khoản chi hộ			124 712 955	
- Phải thu khác	13 367 666 668		60 117 379 282	
b) Dài hạn				
- Phải thu về cổ phần hoá				
- Phải thu về cổ tức và lợi nhuận được chia				
- Phải thu người lao động				
- Ký cược, ký quỹ				
- Cho mượn				
- Các khoản chi hộ				
- Phải thu khác				
Cộng	13 567 336 146		74 651 448 315	

05 - Tài sản thiếu chờ xử lý	Cuối kỳ		Đầu năm	
	Số lượng	Giá trị	Số lượng	Giá trị
a) Tiền				
b) Hàng tồn kho				

c) TSCĐ				
d) Tài sản khác				
- Phải thu người lao động				
- Ký quỹ, ký cược				
- Cho mượn				
- Các khoản chi hộ				
- Phải thu khác				
Cộng			0	

06 - Nợ xấu	Cuối kỳ			Đầu năm			
	Đối tượng	Giá gốc	Giá trị có thể thu hồi	Đối tượng nợ	Giá gốc	Giá trị có thể thu hồi	Đối tượng nợ
	Tổng giá trị các khoản phải thu, cho vay quá hạn thanh toán hoặc chưa quá hạn nhưng khó có khả năng thu hồi (trong đó chi tiết thời gian quá hạn và giá trị các khoản nợ phải thu, cho vay quá hạn theo từng đối tượng nếu khoản nợ phải thu theo từng đối tượng đó chiếm từ 10% trở lên trên tổng số nợ quá hạn)						
	Thông tin về các khoản tiền phạt, phải thu về lãi trả chậm... phát sinh từ các khoản nợ quá hạn nhưng không được ghi nhận doanh thu;						
	Khả năng thu hồi nợ phải thu quá hạn.						
	Cộng						

07 - Hàng tồn kho	Cuối kỳ		Đầu năm		
	Giá gốc	Dự phòng	Giá gốc	Dự phòng	
	- Hàng đang đi trên đường	0		0	
	- Nguyên liệu, vật liệu	143 008 853 740		148 689 737 108	
	- Công cụ, dụng cụ	56 251 606		198 933 350	
	- Chi phí sản xuất kinh doanh dở dang	34 730 000		34 730 000	
	- Thành phẩm	10 719 069		37 786 573	
	- Hàng hóa				
	- Hàng gửi bán	0		0	
	- Hàng hóa kho bảo thuế				
	Cộng	143 110 554 415	0	148 961 187 031	0
	- Giá trị hàng tồn kho ứ đọng, kém, mất phẩm chất không có khả năng tiêu thụ tại thời điểm cuối kỳ; Nguyên nhân và hướng xử lý đối với hàng tồn kho ứ đọng, kém, mất phẩm chất				
	- Giá trị hàng tồn kho dùng để thế chấp, cầm cố bảo đảm các khoản nợ phải trả tại				

thời điểm cuối kỳ				
- Lý do dẫn đến việc trích lập thêm hoặc hoàn nhập dự phòng giảm giá hàng tồn kho				

08 - Tài sản dài hạn dở dang	Cuối kỳ		Đầu năm	
	Giá gốc	Giá trị có thể thu hồi	Giá gốc	Giá trị có thể thu hồi
a) Chi phí sản xuất kinh doanh dở dang dài hạn				
Cộng				
b) Xây dựng cơ bản dở dang				
- Mua sắm	(12 727 274)		32 141 000 000	
- XDCCB	1 333 068 615		1 325 795 887	
- Sửa chữa	(27 272 730)		31 304 385 261	
Cộng	1 293 068 611		64 771 181 148	

09 - Tăng giảm tài sản cố định hữu hình

Khoản mục	Nhà cửa vật kiến trúc	Máy móc thiết bị	Phương tiện vận tải truyền dẫn	Thiết bị dụng cụ quản lý	Cây lâu năm, súc vật làm việc cho sản phẩm	TSCĐHH Khác	Tổng cộng
Nguyên giá							
Số dư đầu năm	93 154 114 527	2 372 426 072 093	31 277 137 092	42 969 693 529		860 154 790	2 540 687 172 031
- Mua trong kỳ	5 601 290 585	57 956 318 000					63 557 608 585
- Đầu tư XDCCB hoàn thành	450 815 228						450 815 228
- Tăng khác							
- Chuyển sang BĐS đầu tư							
- Thanh lý, nhượng bán							
- Giảm khác							
Số dư cuối kỳ	99 191 674 884	2 430 382 390 093	31 277 137 092	42 969 693 529		860 154 790	2 604 681 050 388
Giá trị hao mòn lũy kế							
Số dư đầu năm	65 999 820 124	2 206 053 682 312	28 252 623 880	40 805 653 125		818 805 378	2 341 930 584 819
- Khấu hao trong năm	792 840 802	5 902 252 157	169 493 514	155 748 513		8 526 597	7 028 861 583
- Tăng khác							
- Chuyển sang BĐS đầu tư							
- Thanh lý, nhượng bán							
- Giảm khác							
Số dư cuối kỳ	66 792 660 926	2 211 955 934 469	28 422 117 394	40 961 401 638		827 331 975	2 348 959 446 402
Giá trị còn lại của TSCĐ hữu hình							
- Tại ngày đầu năm	27 154 294 403	166 372 389 781	3 024 513 212	2 164 040 404		41 349 412	198 756 587 212

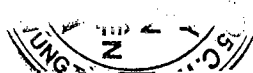
- Tại ngày cuối kỳ	32 399 013 958	218 426 455 624	2 855 019 698	2 008 291 891		32 822 815	255 721 603 986
--------------------	----------------	-----------------	---------------	---------------	--	------------	-----------------

* Giá trị còn lại cuối năm của TSCĐ hữu hình đã dùng thế chấp, cầm cố các khoản vay:	
* Nguyên giá TSCĐ cuối năm đã khấu hao hết nhưng vẫn còn sử dụng:	2 257 688 283 885
* Nguyên giá TSCĐ cuối năm chờ thanh lý:	
* Các cam kết về việc mua, bán TSCĐ hữu hình có giá trị lớn trong tương lai:	
* Các thay đổi khác về TSCĐ hữu hình:	

10 - Tăng giảm tài sản cố định vô hình

Khoản mục	Quyền sử dụng đất	Quyền phát hành	Bản quyền, bằng sáng chế	Nhãn hiệu hàng hóa	Phần mềm máy tính	Giấy phép và giấy phép nhượng quyền	TSCĐ VH khác	Tổng cộng
Nguyên giá								
Số dư đầu năm	3 011 117 583				877 947 256			3 889 064 839
- Mua trong năm								
- Tạo ra từ nội bộ doanh nghiệp								
- Tăng do hợp nhất kinh doanh								
- Tăng khác								
- Thanh lý, nhượng bán								
- Giảm khác								
Số dư cuối kỳ	3 011 117 583				877 947 256			3 889 064 839
Giá trị hao mòn lũy kế								
Số dư đầu năm	3 011 117 583				877 947 256			3 889 064 839
- Khấu hao trong năm								
- Tăng khác								
- Thanh lý, nhượng bán								
- Giảm khác								
Số dư cuối kỳ	3 011 117 583				877 947 256			3 889 064 839
Giá trị còn lại của TSCĐ vô hình								
- Tại ngày đầu năm	0				0			0
- Tại ngày cuối kỳ	0				0			0

* Nguyên giá TSCĐ vô hình đã khấu hao hết nhưng vẫn còn sử dụng:	3 889 064 839
--	---------------



11 - Tăng giảm tài sản cố định thuê tài chính

Khoản mục	Nhà cửa vật kiến trúc	Máy móc thiết bị	Phương tiện vận tải truyền dẫn	Thiết bị dụng cụ quản lý	TSCĐHH khác	TSCĐ Vô hình	Tổng cộng
Nguyên giá							
Số dư đầu năm							
- Thuê tài chính trong năm							
- Tăng khác							
- Mua lại TSCĐ thuê tài chính							
- Trả lại TSCĐ thuê tài chính							
- Giảm khác							
Số dư cuối kỳ							
Giá trị hao mòn lũy kế							
Số dư đầu năm							
- Khấu hao trong năm							
- Tăng khác							
- Mua lại TSCĐ thuê tài chính							
- Trả lại TSCĐ thuê tài chính							
- Giảm khác							
Số dư cuối kỳ							
Giá trị còn lại của TSCĐ thuê tài chính							
- Tại ngày đầu năm							
- Tại ngày cuối kỳ							

12 - Tăng giảm bất động sản đầu tư

Khoản mục	Số cuối kỳ	Số đầu năm
a) Bất động sản đầu tư cho thuê		
Nguyên giá		
- Quyền sử dụng đất		
- Nhà		
- Nhà và quyền sử dụng đất		
- Cơ sở hạ tầng		
Giá trị hao mòn lũy kế		
- Quyền sử dụng đất		
- Nhà		
- Nhà và quyền sử dụng đất		
- Cơ sở hạ tầng		
Giá trị còn lại		
- Quyền sử dụng đất		

- Nhà		
- Nhà và quyền sử dụng đất		
- Cơ sở hạ tầng		
b) Bất động sản đầu tư nắm giữ chờ tăng giá		
Nguyên giá		
- Quyền sử dụng đất		
- Nhà		
- Nhà và quyền sử dụng đất		
- Cơ sở hạ tầng		
Tồn thất do suy giảm giá		
- Quyền sử dụng đất		
- Nhà		
- Nhà và quyền sử dụng đất		
- Cơ sở hạ tầng		
Giá trị còn lại		
- Quyền sử dụng đất		
- Nhà		
- Nhà và quyền sử dụng đất		
- Cơ sở hạ tầng		

	Số cuối kỳ	Số đầu năm
- Thuyết minh số liệu và giải trình khác		
- Giá trị còn lại cuối kỳ của BĐSĐT dùng để thế chấp, cầm cố đảm bảo khoản vay		
- Nguyên giá BĐSĐT đã khấu hao hết nhưng vẫn cho thuê hoặc nắm giữ chờ tăng giá		

13 - Chi phí trả trước

Khoản mục	Số cuối kỳ	Số đầu năm
a) Ngắn hạn	92 079 865	420 033 371
- Chi phí trả trước về thuê hoạt động TSCĐ		
- Công cụ, dụng cụ xuất dùng	17 143 690	11 963 618
- Chi phí đi vay		
- Các khoản khác (nếu chi tiết nếu có giá trị lớn)	74 936 175	408 069 753
b) Dài hạn	891 612 454	875 985 150
- Chi phí thành lập doanh nghiệp		
- Chi phí mua bảo hiểm		
- Các khoản khác (nếu chi tiết nếu có giá trị lớn)	891 612 454	875 985 150
Cộng	983 692 319	1 296 018 521

14 - Tài sản khác

Khoản mục	Số cuối kỳ	Số đầu năm
a) Ngắn hạn	0	
b) Dài hạn		
Cộng	0	

15 - Vay và nợ thuê tài chính	Cuối kỳ		Số tăng trong kỳ	Số giảm trong kỳ	Đầu năm	
	Giá trị	Số có khả năng trả nợ			Giá trị	Số có khả năng trả nợ
a) Vay ngắn hạn	55 200 933 100		99 324 858 366	99 000 000 000	54 876 074 734	
b) Vay dài hạn (chi tiết theo kỳ hạn)	496 808 397 677		2 923 725 292	0	493 884 672 385	
Cộng	552 009 330 777		102 248 583 658	99 000 000 000	548 760 747 119	

	Năm nay			Năm trước		
	Tổng khoản thanh toán tiền thuê tài chính	Trả tiền lãi thuê	Trả tiền gốc	Tổng khoản thanh toán tiền thuê tài chính	Trả tiền lãi thuê	Trả tiền gốc
c) Các khoản nợ thuê tài chính						
Từ 1 năm trở xuống						
Trên 1 năm đến 5 năm						
Trên 5 năm						

	Cuối kỳ		Đầu năm	
	Gốc	Lãi	Gốc	Lãi
d) Số vay và nợ thuê tài chính quá hạn chưa thanh toán				
- Vay				
- Nợ thuê tài chính				
Cộng				
- Lý do chưa thanh toán				

d) Thuyết minh chi tiết về các khoản vay và nợ thuê tài chính đối với các bên liên quan

16 - Phải trả người bán	Cuối kỳ		Đầu năm	
	Giá trị	Số có khả năng trả nợ	Giá trị	Số có khả năng trả nợ
a) Các khoản phải trả người bán ngắn hạn	23 790 872 497		1 181 945 880 951	
Công ty TNHH TM và DV Thanh An	5 611 391 009		43 746 132 443	
Các đối tượng khác	3 866 023 242		11 470 256 609	
CN TCT Khí VN-CTCP-Công ty Vận Chuyển	12 147 515 586		1 126 367 411	

Khí Đông Nam Bộ			677	
Tập đoàn Điện lực Việt Nam	2 165 942 660		362 080 222	
b) Các khoản phải trả người bán dài hạn				
c) Số nợ quá hạn chưa thanh toán				
d) Phải trả người bán là các bên liên quan				

17 - Thuế và các khoản phải nộp nhà nước	Đầu năm	Số phải nộp trong kỳ	Số đã thực nộp trong kỳ	Cuối kỳ
a) Phải nộp				
- Thuế giá trị gia tăng		34 710 125 021	34 710 130 773	(5 752)
- Thuế tiêu thụ đặc biệt				
- Thuế xuất, nhập khẩu				
- Thuế thu nhập doanh nghiệp	17 032 695 915	13 532 678 531	18 006 018 158	12 559 356 288
- Thuế thu nhập cá nhân				
- Thuế tài nguyên				
- Thuế nhà đất và tiền thuê đất				
- Các loại thuế khác		3 000 000	3 000 000	
- Các khoản phí, lệ phí và các khoản phải nộp khác				
Cộng	17 032 695 915	48 245 803 552	52 719 148 931	12 559 350 536
b) Phải thu				
- Thuế giá trị gia tăng				
- Thuế tiêu thụ đặc biệt				
- Thuế xuất, nhập khẩu				
- Thuế thu nhập doanh nghiệp				
- Thuế thu nhập cá nhân	2 627 487 474	(2 139 066 886)	(1 053 604 846)	1 542 025 434
- Thuế tài nguyên				
- Thuế nhà đất và tiền thuê đất				
- Các loại thuế khác				
- Các khoản phí, lệ phí và các khoản phải nộp khác				
Cộng	2 627 487 474	(2 139 066 886)	(1 053 604 846)	1 542 025 434

18 - Chi phí phải trả	Cuối kỳ	Đầu năm
a) Ngắn hạn	199 305 319 354	1 693 385 381
- Trích trước Chi phí tiền lương trong thời gian nghỉ phép		
- Chi phí trong thời gian ngừng kinh doanh		
- Chi phí trích trước tạm tính giá vốn hàng hóa, thành phẩm BĐS đã bán		
- Các khoản trích trước khác		
b) Dài hạn		
- Lãi vay		
- Các khoản khác (chi tiết từng khoản)		
Cộng	199 305 319 354	1 693 385 381

19 - Phải trả khác	Cuối kỳ	Đầu năm
a) Ngắn hạn	4 302 344 746	6 939 181 985
- Tài sản thừa chờ giải quyết		
- Kinh phí công đoàn	136 161 520	45 114 720
- Bảo hiểm xã hội	2 494 688	
- Bảo hiểm y tế		
- Bảo hiểm thất nghiệp		
- Phải trả về cổ phần hóa		
- Nhận ký quỹ, ký cược ngắn hạn	474 740 660	425 569 948
- Cổ tức, lợi nhuận phải trả	3 656 685 870	3 734 935 870
- Các khoản phải trả, phải nộp khác	32 262 008	2 733 561 447
b) Dài hạn	0	0
- Nhận ký quỹ, ký cược dài hạn		
- Các khoản phải trả phải nộp khác	0	0
Cộng	4 302 344 746	6 939 181 985

20 - Doanh thu chưa thực hiện	Cuối kỳ	Đầu năm
a) Ngắn hạn		
- Doanh thu nhận trước		
- Doanh thu từ chương trình khách hàng truyền thống		
- Các khoản doanh thu chưa thực hiện khác		
Cộng		
b) Dài hạn		
- Doanh thu nhận trước		
- Doanh thu từ chương trình khách hàng truyền thống		
- Các khoản doanh thu chưa thực hiện khác		

	Cuối kỳ	Đầu năm	Lý do
c) Khả năng không thực hiện được hợp đồng với khách hàng (chi tiết từng khoản mục, lý do không có khả năng thực hiện)			

21 - Trái phiếu phát hành

21.1. Trái phiếu thường

	Cuối năm			Đầu năm		
	Giá trị	Lãi suất	Kỳ hạn	Giá trị	Lãi suất	Kỳ hạn
a) Trái phiếu phát hành						
- Loại phát hành theo mệnh giá						
- Loại phát hành có chiết khấu						
- Loại phát hành có phụ trội						
Cộng						
b) Thuyết minh chi tiết về trái phiếu các bên liên quan nắm giữ (theo từng loại trái phiếu)						

21.2. Trái phiếu chuyển đổi**22. Cổ phiếu ưu đãi phân loại là nợ phải trả**

- Mệnh giá;
- Đối tượng được phát hành (ban lãnh đạo, cán bộ, nhân viên, đối tượng khác);
- Điều khoản mua lại (Thời gian, giá mua lại, các điều khoản cơ bản khác trong hợp đồng phát hành);
- Giá trị đã mua lại trong kỳ;
- Các thuyết minh khác.

23. Dự phòng phải trả	Cuối kỳ	Đầu năm
a. Ngắn hạn	0	69 399 820 871
- Dự phòng bảo hành sản phẩm hàng hóa		
- Dự phòng bảo hành công trình xây dựng		
- Dự phòng tái cơ cấu		
- Dự phòng phải trả khác (Chi phí sửa chữa TSCĐ định kỳ, chi phí hoàn nguyên môi trường...)	0	69 399 820 871
Cộng	0	69 399 820 871
b. Dài hạn		
- Dự phòng bảo hành sản phẩm hàng hóa		
- Dự phòng bảo hành công trình xây dựng		
- Dự phòng tái cơ cấu		
- Dự phòng phải trả khác (Chi phí sửa chữa TSCĐ định kỳ, chi phí hoàn nguyên môi trường...)		
Cộng	0	

24. Tài sản thuế thu nhập hoãn lại và thuế thu nhập hoãn lại phải trả	Cuối kỳ	Đầu năm
a. Tài sản thuế thu nhập hoãn lại	0	13 879 964 174
- Thuế suất thuế TNDN sử dụng để xác định giá trị tài sản thuế thu nhập hoãn lại		
- Tài sản thuế thu nhập hoãn lại liên quan đến khoản chênh lệch tạm thời được khấu trừ		
- Tài sản thuế thu nhập hoãn lại liên quan đến khoản lỗ tính thuế chưa sử dụng		
- Tài sản thuế thu nhập hoãn lại liên quan đến khoản ưu đãi tính thuế chưa sử dụng		
- Số bù trừ với thuế thu nhập hoãn lại phải trả		
b. Thuế thu nhập hoãn lại phải trả		
- Thuế suất thuế TNDN sử dụng để xác định giá trị thuế thu nhập hoãn lại phải trả		
- Thuế thu nhập hoãn lại phải trả phát sinh từ các khoản chênh lệch tạm thời chịu thuế		
- Số bù trừ với tài sản thuế thu nhập hoãn lại		

25. **Vốn chủ sở hữu**

Đơn vị tính: VND

a. Bảng đối chiếu biến động của vốn chủ sở hữu

	Vốn góp của chủ sở hữu	Thặng dư vốn cổ phần	Quyền chọn chuyển đổi trái phiếu	Vốn khác của chủ sở hữu	Chênh lệch đánh giá lại tài sản	Chênh lệch tỷ giá	LNST chưa phân phối và các quỹ	Vốn đầu tư XDCB	Quỹ hỗ trợ sắp xếp DN	Cổ phiếu quỹ	Quỹ khác thuộc vốn chủ sở hữu	Quỹ đầu tư phát triển	Cộng
Số dư đầu năm trước													0
- Tăng vốn trong năm trước													0
- Lãi trong năm trước							381 631 424 177						381 631 424 177
- Tăng khác											20 035 100 608	107 472 531 553	127 507 632 161
- Giảm vốn trong năm trước													0
- Lỗ trong năm trước													0
- Giảm khác											0	0	0
Số dư đầu năm nay	604 856 000 000	7 560 228 689				0	381 631 424 177				20 035 100 608	107 472 531 553	1 121 555 285 027
- Tăng vốn trong năm nay													0
- Lãi trong năm nay							109 482 253 878						109 482 253 878
- Tăng khác						3 248 583 658					0	0	3 248 583 658
- Giảm vốn trong năm nay													0
- Lỗ trong năm nay							9 642 779						9 642 779
- Giảm khác						3 248 583 658					0	0	3 248 583 658
Số dư cuối năm nay	604 856 000 000	7 560 228 689				0	491 104 035 276				20 035 100 608	107 472 531 553	1 231 027 896 126

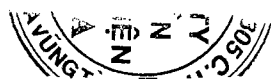
b) Chi tiết vốn góp của chủ sở hữu	Cuối kỳ	Đầu năm
- Vốn góp của công ty mẹ (nếu là công ty con)		
- Vốn góp của các đối tượng khác	604 856 000 000	604 856 000 000
- Số lượng cổ phiếu quỹ		
Cộng	604 856 000 000	604 856 000 000

c) Các giao dịch về vốn với các chủ sở hữu và phân phối cổ tức, chia lợi nhuận	Năm nay	Năm trước
- Vốn đầu tư của chủ sở hữu		
+ Vốn góp đầu năm	604 856 000 000	604 856 000 000
+ Vốn góp tăng trong năm	0	0
+ Vốn góp giảm trong năm	0	0
+ Vốn góp cuối năm	604 856 000 000	604 856 000 000
- Cổ tức, lợi nhuận đã chia		

d) Cổ phiếu	Cuối kỳ	Đầu năm
- Số lượng cổ phiếu đăng ký phát hành		
- Số lượng cổ phiếu đã bán ra công chúng		
+ Cổ phiếu phổ thông		
+ Cổ phiếu ưu đãi (loại được phân loại là vốn chủ sở hữu)		
- Số lượng cổ phiếu được mua lại (cổ phiếu quỹ)		
+ Cổ phiếu phổ thông		
+ Cổ phiếu ưu đãi (loại được phân loại là vốn chủ sở hữu)		
- Số lượng cổ phiếu đang lưu hành		
+ Cổ phiếu phổ thông		
+ Cổ phiếu ưu đãi (loại được phân loại là vốn chủ sở hữu)		
* Mệnh giá cổ phiếu đang lưu hành:		

đ) Cổ tức	Giá trị
- Cổ tức đã công bố sau ngày kết thúc kỳ kế toán năm:	
+ Cổ tức đã công bố trên cổ phiếu phổ thông	
+ Cổ tức đã công bố trên cổ phiếu ưu đãi	
- Cổ tức của cổ phiếu ưu đãi lũy kế chưa được ghi nhận	

e) Các quỹ của doanh nghiệp	Cuối kỳ	Đầu năm
- Quỹ đầu tư phát triển	107 472 531 553	107 472 531 553
- Quỹ hỗ trợ sắp xếp doanh nghiệp		
- Quỹ khác thuộc vốn chủ sở hữu	20 035 100 608	20 035 100 608



26. Chênh lệch đánh giá lại tài sản	Năm nay	Năm trước
Lí do thay đổi giữa số đầu năm và cuối năm (đánh giá lại trong trường hợp nào, tài sản nào được đánh giá lại, theo quyết định nào?...)		

27. Chênh lệch tỷ giá	Năm nay	Năm trước
- Chênh lệch tỷ giá do chuyển đổi BCTC lập bằng ngoại tệ sang VND		
- Chênh lệch tỷ giá phát sinh vì các nguyên nhân khác (nói rõ nguyên nhân)		

28. Nguồn kinh phí	Năm nay	Năm trước
- Nguồn kinh phí được cấp trong năm		
- Chi sự nghiệp		
- Nguồn kinh phí còn lại cuối năm		

29. Các khoản mục ngoài Bảng cân đối kế toán		
a) Tài sản thuê ngoài: Tổng số tiền thuê tối thiểu trong tương lai của hợp đồng thuê hoạt động tài sản không hủy ngang theo các thời hạn	Cuối năm	Đầu năm
- Từ 1 năm trở xuống		
- Trên 1 năm đến 5 năm		
- Trên 5 năm		

b) Tài sản nhận giữ hộ: Doanh nghiệp phải thuyết minh chi tiết về số lượng, chủng loại, quy cách, phẩm chất tại thời điểm cuối kỳ:

- Vật tư hàng hóa nhận giữ hộ, gia công, nhận ủy thác:

Mã hàng	Tên hàng	Chủng loại, quy cách, phẩm chất	ĐVT	Số lượng
---------	----------	---------------------------------	-----	----------

- Hàng hóa nhận bán hộ, nhận ký gửi, nhận cầm cố, thế chấp:

Mã hàng	Tên hàng	Chủng loại, quy cách, phẩm chất	ĐVT	Số lượng
---------	----------	---------------------------------	-----	----------

VII. Thông tin bổ sung cho các khoản mục trình bày trong Báo cáo kết quả hoạt động kinh doanh

Đơn vị tính: VND

I. Tổng doanh thu bán hàng và cung cấp dịch vụ	Năm nay	Năm trước
a) Doanh thu		
- Doanh thu bán hàng	630 406 136 795	168 621 682 430
- Doanh thu cung cấp dịch vụ		33 272 727
- Doanh thu hợp đồng xây dựng		
+ Doanh thu của hợp đồng xây dựng được ghi nhận trong kỳ		
+ Tổng doanh thu lũy kế của hợp đồng xây dựng được ghi nhận đến thời điểm		



lập Báo cáo tài chính		
- Doanh thu khác		
Cộng	630 406 136 795	168 654 955 157
b) Doanh thu đối với các bên liên quan (chi tiết từng đối tượng)		
c) Trường hợp ghi nhận doanh thu cho thuê tài sản là tổng số tiền nhận trước doanh nghiệp phải thuyết minh thêm để so sánh sự khác biệt giữa việc ghi nhận nhận doanh thu theo phương pháp phân bổ dần theo thời gian cho thuê Khả năng suy giảm lợi nhuận và luồng tiền trong tương lai		

2. Các khoản giảm trừ doanh thu	Năm nay	Năm trước
Trong đó:		
- Chiết khấu thương mại		
- Giảm giá hàng bán		
- Hàng bán bị trả lại		

3. Giá vốn hàng bán	Năm nay	Năm trước
- Giá vốn của hàng hóa đã bán	482 570 985 898	170 324 360 229
- Giá vốn của thành phẩm đã bán	0	
Trong đó: Giá vốn trích trước của hàng hoá, thành phẩm bất động sản đã bán bao gồm		
+ Hạng mục chi phí trích trước		
+ Giá trị trích trước vào chi phí của từng hạng mục		
+ Thời gian chi phí dự kiến phát sinh		
- Giá vốn của dịch vụ đã cung cấp	0	
- Giá trị còn lại, chi phí nhượng bán, thanh lý của BĐS đầu tư		
- Chi phí kinh doanh Bất động sản đầu tư		
- Giá trị hàng tồn kho mất mát trong kỳ	0	
- Giá trị từng loại hàng tồn kho hao hụt ngoài định mức trong kỳ		
- Các khoản chi phí vượt mức bình thường khác được tính trực tiếp vào giá vốn		
- Dự phòng giảm giá hàng tồn kho	0	
- Các khoản ghi giảm giá vốn hàng bán	5 011 064 529	0
Cộng	482 570 985 898	170 324 360 229

4. Doanh thu hoạt động tài chính	Năm nay	Năm trước
- Lãi tiền gửi, tiền cho vay	2 083 347 802	3 547 162 226
- Lãi bán các khoản đầu tư		
- Cổ tức, lợi nhuận được chia	0	2 000 000 000
- Lãi chênh lệch tỷ giá	0	
- Lãi bán hàng trả chậm, chiết khấu thanh toán		
- Doanh thu hoạt động tài chính khác		

Cộng	2 083 347 802	5 547 162 226
------	---------------	---------------

5. Chi phí tài chính	Năm nay	Năm trước
- Lãi tiền vay	3 470 153 960	3 395 851 117
- Chiết khấu thanh toán, lãi bán hàng trả chậm		
- Lỗ do thanh lý các khoản đầu tư tài chính		
- Lỗ chênh lệch tỷ giá	3 248 583 658	40 132 502 728
- Dự phòng giảm giá chứng khoán kinh doanh và tổn thất đầu tư	0	0
- Chi phí tài chính khác		
- Các khoản ghi giảm chi phí tài chính		
Cộng	6 718 737 618	43 528 353 845

6. Thu nhập khác	Năm nay	Năm trước
- Thanh lý, nhượng bán TSCĐ	0	
- Lãi do đánh giá lại tài sản		
- Tiền phạt thu được		
- Thuế được giảm		
- Các khoản khác	82 127 360	571 714
Cộng	82 127 360	571 714

7. Chi phí khác	Năm nay	Năm trước
- Giá trị còn lại TSCĐ và chi phí thanh lý, nhượng bán TSCĐ		
- Lỗ do đánh giá lại tài sản		
- Các khoản bị phạt		
- Các khoản khác	0	3 835 085
Cộng	0	3 835 085

8. Chi phí bán hàng và chi phí quản lý doanh nghiệp	Năm nay	Năm trước
a) Các khoản chi phí quản lý doanh nghiệp phát sinh trong kỳ	6 381 510 833	6 143 709 522
- Chi tiết các khoản chiếm từ 10% trở lên trên tổng chi phí QLDN;	6 381 510 833	6 143 709 522
- Các khoản chi phí QLDN khác.	0	0
b) Các khoản chi phí bán hàng phát sinh trong kỳ	11 036 571	8 870 481
- Chi tiết các khoản chiếm từ 10% trở lên trên tổng chi phí bán hàng;	11 036 571	8 870 481
- Các khoản chi phí bán hàng khác.	0	0
c) Các khoản ghi giảm chi phí bán hàng và chi phí quản lý doanh nghiệp		
- Hoàn nhập dự phòng bảo hành sản phẩm, hàng hóa		
- Hoàn nhập dự phòng tái cơ cấu, dự phòng khác		
- Các khoản ghi giảm khác		

9. Chi phí sản xuất, kinh doanh theo yếu tố	Năm nay	Năm trước
- Chi phí nguyên liệu, vật liệu	493 825 555 964	152 402 438 497
- Chi phí nhân công	11 336 086 060	12 732 682 968
- Chi phí khấu hao tài sản cố định	7 028 861 583	5 892 007 015
- Chi phí dịch vụ mua ngoài	3 500 102 465	3 215 458 331
- Chi phí khác bằng tiền	(26 754 225 179)	1 942 701 919
Cộng	488 936 380 893	176 185 288 730

Ghi chú: Chi tiêu “Chi phí sản xuất kinh doanh theo yếu tố” là các chi phí phát sinh trong kỳ được phản ánh trong Bảng Cân đối kế toán và Báo cáo kết quả kinh doanh

- Đối với các doanh nghiệp sản xuất, việc thuyết minh chi phí theo yếu tố được căn cứ vào số phát sinh trên các tài khoản sau

+ Tài khoản 621 – Chi phí nguyên vật liệu trực tiếp

+ Tài khoản 622 – Chi phí nhân công trực tiếp

+ Tài khoản 623 – Chi phí sử dụng máy thi công

+ Tài khoản 627 – Chi phí sản xuất chung

+ Tài khoản 641 – Chi phí bán hàng

+ Tài khoản 642 – Chi phí quản lý doanh nghiệp

- Đối với các doanh nghiệp thương mại, việc thuyết minh chi phí theo yếu tố được căn cứ vào số phát sinh trên các tài khoản sau (không bao gồm giá mua hàng hóa)

+ Tài khoản 156 – Hàng hóa

+ Tài khoản 632 – Giá vốn hàng bán

+ Tài khoản 641 – Chi phí bán hàng

+ Tài khoản 642 – Chi phí quản lý doanh nghiệp

- Doanh nghiệp có quyền lựa chọn căn cứ khác nhưng phải đảm bảo thuyết minh đầy đủ chi phí theo yếu tố

10. Chi phí thuế thu nhập doanh nghiệp hiện hành	Năm nay	Năm trước
- Chi phí thuế thu nhập doanh nghiệp tính trên thu nhập chịu thuế năm hiện hành		
- Điều chỉnh chi phí thuế thu nhập doanh nghiệp của các năm trước vào chi phí thuế thu nhập hiện hành năm nay		
- Tổng chi phí thuế thu nhập doanh nghiệp hiện hành	13 527 122 985	

11. Chi phí thuế thu nhập doanh nghiệp hoãn lại	Năm nay	Năm trước
- Chi phí thuế thu nhập doanh nghiệp hoãn lại phát sinh từ các khoản chênh lệch tạm thời phải chịu thuế		
- Chi phí thuế thu nhập doanh nghiệp hoãn lại phát sinh từ việc hoàn nhập tài sản thuế thu nhập hoãn lại		
- Thu nhập thuế thu nhập doanh nghiệp hoãn lại phát sinh từ các khoản chênh lệch tạm thời được khấu trừ		
- Thu nhập thuế thu nhập doanh nghiệp hoãn lại phát sinh từ các khoản lỗ tính thuế và ưu đãi thuế chưa sử dụng		
- Thu nhập thuế thu nhập doanh nghiệp hoãn lại phát sinh từ việc hoàn nhập thuế		

thu nhập hoãn lại phải trả		
- Tổng chi phí thuế thu nhập doanh nghiệp hoãn lại	13 879 964 174	

VIII. Thông tin bổ sung cho các khoản mục trình bày trong Báo cáo lưu chuyển tiền tệ

1. Các giao dịch không bằng tiền ảnh hưởng đến báo cáo lưu chuyển tiền tệ trong tương lai

- Mua tài sản bằng cách nhận các khoản nợ liên quan trực tiếp hoặc thông qua nghiệp vụ cho thuê tài chính
- Mua doanh nghiệp thông qua phát hành cổ phiếu
- Chuyển nợ thành vốn chủ sở hữu
- Các giao dịch phi tiền tệ khác

2. Các khoản tiền do doanh nghiệp nắm giữ nhưng không được sử dụng:

Trình bày giá trị và lý do của các khoản tiền và tương đương tiền lớn do doanh nghiệp nắm giữ nhưng không được sử dụng do có sự hạn chế của pháp luật hoặc các ràng buộc khác mà doanh nghiệp phải thực hiện

3. Số tiền đi vay thực thu trong kỳ

- Tiền thu từ đi vay theo kế ước thông thường 99.000.000.000 0
- Tiền thu từ phát hành trái phiếu thường
- Tiền thu từ phát hành trái phiếu chuyển đổi
- Tiền thu từ phát hành cổ phiếu ưu đãi phân loại là nợ phải trả
- Tiền thu từ giao dịch mua bán lại trái phiếu Chính phủ và REPO chứng khoán
- Tiền thu từ đi vay dưới hình thức khác

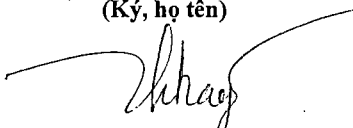
4. Số tiền đã thực trả gốc vay trong kỳ:

- Tiền thu từ đi vay theo kế ước thông thường 99.000.000.000 0
- Tiền trả nợ gốc trái phiếu thường
- Tiền trả nợ gốc trái phiếu chuyển đổi
- Tiền trả nợ gốc cổ phiếu ưu đãi phân loại là nợ phải trả
- Tiền chi trả cho giao dịch mua bán lại trái phiếu Chính phủ và REPO chứng khoán
- Tiền trả nợ vay dưới hình thức khác 0 0

5. Thông tin khác: Lương CT HĐQT: 217.491.000đ/người/quý; Lương TGD: 211.449.000đ/người/quý; Lương PTGD: 139.893.120đ/người/quý; Lương TBKS chuyên trách: 144.406.080đ/người/quý; Lương KTT: 126.354.240đ/người/quý; Thù lao HĐQT không trực tiếp SXKD: 84.495.360đ/2 người/quý; Thù lao BKS không trực tiếp SXKD: 59.101.560đ/2 người/quý.

NGƯỜI LẬP BIỂU

(Ký, họ tên)




EVN_GL_005_TT200, người in: TRANGHTH.GE3.BTF, ngày in: 19/01/2018 13:44:11.

Huỳnh Chi Huyền Trang

KẾ TOÁN TRƯỞNG

(Ký, họ tên)



Trần Chi Bảo Xuân

TỔNG GIÁM ĐỐC

(Ký, họ tên)



NGUYỄN TIẾN DŨNG